


Hoe online inschrijven voor de sport- en jeugdcultuurkampen?

A. Registreer je gezinaccount en kinderen:

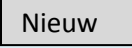
1) Ga naar <http://sint-laureins.ticketgang.eu>

2) Maak je gezin-account aan:

- klik op de knop 
- Kies een login en paswoord
- Vul de contactgegevens van je account in.
- Vink aan dat je akkoord gaat met de Algemene voorwaarden

 Je gezin-account is aangemaakt!



3) Registreer de kinderen van je gezin:

- Registreer een kind toe door te klikken op de knop  (rechts op het scherm).
- Vul Voornaam, Familienaam en geboortedatum in.
- Je kan "Aandachtspunten van het kind" invullen die zullen meegedeeld aan de begeleiders.
- Duid aan of je kind opvang wenst of niet. Zeker het aanvang- en einduur niet vergeten!
- Herhaal deze stappen voor elk kind van je gezin.

 Je kinderen zijn geregistreerd onder de gezin-account!

B. Schrijf je kinderen in en betaal online:

1) Schrijf je kinderen in voor het evenement van je keuze:

- Klik op de knop .
- Klik het evenement aan waarvoor je wil inschrijven.
- Selecteer per kind alle data waarvoor je wil inschrijven en klik op opslaan.
- Controleer je inschrijvingen op het betaaloverzicht en klik op .

2) Je kan nu snel en eenvoudig online betalen met je:


- debetkaart (normale bankkaart van je bank):



- credit card:



(Om de veiligheid van de transactie te waarborgen zullen de meeste banken vragen om een kaartlezer of digipas te gebruiken; Deze kan je meestal gratis verkrijgen bij je bank.)

 Na de betaling kan je onmiddellijk je inschrijvingslijst afdrukken; De inschrijvingslijst wordt ook verzonden naar je mailadres.

 Breng de inschrijvingslijst mee naar het evenement.